



Prof. Dr. med. Werner Kauer

Praxis für Chirurgie, Endoskopie
und Proktologie
Ledererstr. 4
(Eingang Böhmlerpassage)
80331 München

Tel: 089 225350
Fax: 089 2285377

www.prof-kauer.de

Öffnungszeiten:

Mo 8 – 17 Uhr
Di 8 – 19 Uhr
Mi 7:15 – 13 Uhr
Do 8 – 17 Uhr
Fr 7:15 – 13 Uhr
Samstag nach Vereinbarung

alle Kassen

 **Online-Rezeption**

Bitte benutzen Sie zur Kontaktaufnahme und Terminvereinbarung die **Onlinerezeption** auf unserer Homepage (www.prof-kauer.de).



Dr. med. Alice Schwarznau*






* angestellte Ärztin



Öffentliche Verkehrsmittel

Die Praxis liegt nur wenige Gehminuten vom Marienplatz, dem Herzen Münchens, entfernt. Der Marienplatz ist mit folgenden öffentlichen Verkehrsmitteln zu erreichen:

-  S Bahn: S 1 – 8
-  U Bahn: U 3 und U 6
-  Bus: Linie 52 und 132

Auto

Die Praxis befindet sich in der Ledererstr. 4, 80331 München. Sie können, nur wenige Gehminuten von der Praxis entfernt, in folgenden Parkhäusern kostenpflichtig parken:

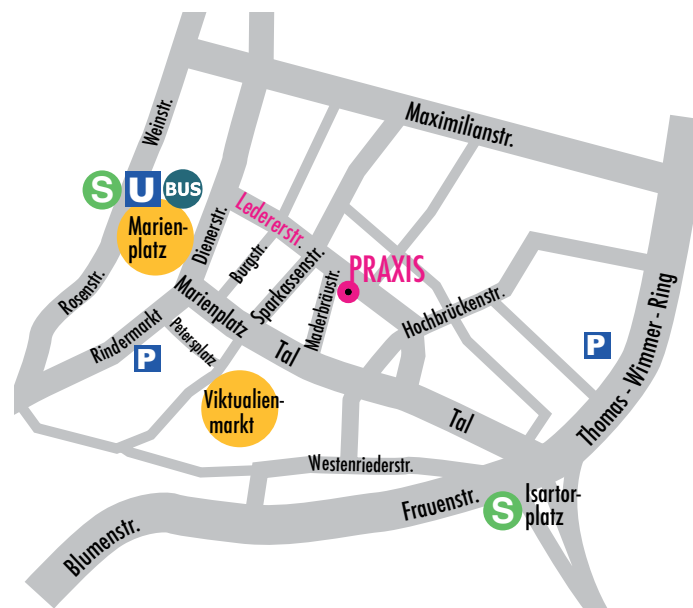
Parkhaus am Hofbräuhaus, Thomas-Wimmer-Ring 9a, 80539 München
Parkhaus am Rindermarkt, Rindermarkt 16, 80331 München

Bahn

Vom Hauptbahnhof erreichen Sie uns bequem mit allen S Bahn Linien (Haltestelle „Marienplatz“).

Flugzeug

Die S-Bahn-Linien S1 und S8 bringen Sie in kürzester Zeit zum Marienplatz. Mit dem Taxi sind Sie in 35 Minuten in der Ledererstrasse. Die Fahrt kostet ca. 65.- EUR



chirurgie



endoskopie



proktologie

PROF. DR. MED. WERNER KAUER

DR. MED. ALICE SCHWARZNAU*

* angestellte Ärztin



Ihre Zufriedenheit ist unsere Motivation!

Sehr geehrte Patientin, sehr geehrter Patient,

dieses Informationsblatt soll Sie über unsere Praxis, sowie über alle von uns angebotenen Leistungen aus den Bereichen der Chirurgie, Endoskopie und Koloproktologie informieren.

Bei uns stehen Sie als Patient im Mittelpunkt unserer Tätigkeit. Wir nehmen uns Zeit für Sie!

Wir sind eine hochspezialisierte Facharzt-Praxis für Chirurgie mit dem Schwerpunkt Endoskopie (Magen- und Darmspiegelung) und Kolo-Proktologie (Erkrankungen des Darms und Enddarms).

Unser Praxiskonzept legt Wert auf eine ruhige und entspannte Atmosphäre, die langjährige Erfahrung unserer freundlichen und kompetenten Mitarbeiterinnen vermittelt Ihnen Sicherheit. Sie erfahren eine umfassende Behandlung, die von der Untersuchung bis zur Therapie in einer Hand liegt und von Spezialisten ausgeführt wird, die über alle modernen diagnostischen und therapeutischen Möglichkeiten verfügen.

Durch Öffnungszeiten am frühen Morgen, am Abend und am Samstag sorgen wir dafür, dass Sie den Besuch in unserer Praxis ideal in Ihren üblichen Tagesablauf einfügen können.

Ihre Zufriedenheit ist für uns immer wieder die Motivation, unseren Weg mit Freude an der Arbeit fortzusetzen.

Prof. Dr. med. Werner Kauer

- ▶ Proktoskopie (Spiegelung des Enddarms)
- ▶ Rektoskopie (Spiegelung des Mastdarms)
- ▶ Koloskopie (Darmspiegelung)
- ▶ Gastroskopie (Magenspiegelung)
- ▶ Analmanometrie (Druckmessung des Schließmuskels)
- ▶ Darmkrebsvorsorge und -Nachsorge
- ▶ Beratungsstelle der Deutschen Kontinenz Gesellschaft e.V.

Wir bieten Ihnen an, die geplante Magen- oder Darmspiegelung in einem Dämmer Schlaf (Sedierung) durchführen zu lassen. Die Sedierung wird bei uns ausschließlich von Narkosefachärzten vorgenommen, die sich um Ihre Sicherheit und Ihr Wohlbefinden kümmern. Wenn Sie es wünschen und es gleichzeitig aus medizinischer Sicht möglich ist, kann selbstverständlich auch auf eine Sedierung verzichtet werden.

Sanfte Koloskopie

Neben der Sedierung ist die CO₂-Koloskopie der zweite wichtige Baustein der „sanften Koloskopie“. Hierbei wird bei der Darmspiegelung anstelle von Raumluft Kohlendioxid (CO₂) zur Entfaltung des Darmes verwendet. Da Kohlendioxid den Darm 150 mal schneller als Raumluft verlässt, treten nach der Untersuchung in der Regel keine blähenden Bauchbeschwerden auf und die Untersuchung wird als viel angenehmer empfunden.



Konservativ

- ▶ Beckenbodentraining
- ▶ Biofeedbacktraining mit und ohne Elektrostimulation
- ▶ Nervus Tibialis Posterior Stimulation bei Stuhlinkontinenz
- ▶ Hämorrhoidensklerosierung oder Gummibandligatur
- ▶ Medikamentöse / symptomatische Behandlung

Endoskopisch

- ▶ Bougierung (Aufdehnung) von Engstellen im oberen oder unteren Verdauungstrakt
- ▶ Argon-Plasma-Koagulation (Verödung) von Angiodysplasien (Gefäßgeflechte)
- ▶ Blutstillung durch Unterspritzen oder Setzen von Clips
- ▶ Abtragung von Polypen mit der Elektroschlinge
- ▶ Fremdkörperentfernung
- ▶ PEG Anlage (perkutane endoskopische Gastrostomie) zur Ernährung
- ▶ Kombiniert endoskopisch-chirurgische Operationsverfahren

Operativ

- ▶ Exzision (Eröffnung) von Abszessen, bei Analvenenthrombose oder Sinus pilonidalis (offene oder geschlossene Wundbehandlung, Lappenplastik, Pit Picking)
- ▶ Fissurektomie, laterale Sphinkterotomie
- ▶ Open-lay Fistulotomie, Fistulektomie mit Mukosalappen, schließmuskelschonende Fisteloperationen (Fistelclip, Fistelplug)
- ▶ Condylomkoagulation oder – abtragung
- ▶ Hämorrhoiden OP nach Milligan-Morgan, Ferguson, Parks, Staplermethode nach Longo oder Hämorrhoiden-Arterien-Ligatur (HAL-RAR)
- ▶ Mariskenabtragung
- ▶ OP nach STARR/Transstar bei Obstruktiven-Defäkationssyndrom
- ▶ OP nach Altmeier, perineale Staplerresektion oder laparoskopische (Resektions-) Rektopexie bei Rektumprolaps
- ▶ Schließmuskelrekonstruktionen bei Schließmuskeldefekt
- ▶ Sakrale Nervenstimulation bei Stuhlinkontinenz
- ▶ Schließmuskelaugmentation (z.B. Silikon) bei Stuhlinkontinenz